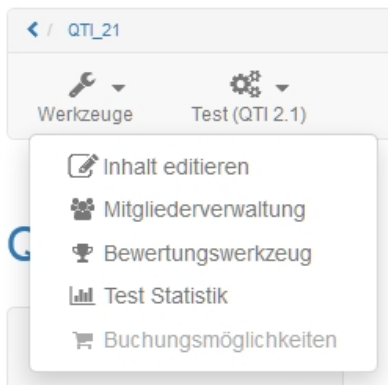


Allgemeines zu Tests und Fragebögen

Fragebögen und Tests sind "Lernressourcen". Lernressourcen werden separat erstellt und lassen sich in Online-Kurse integrieren. So kann z.B. dieselbe Lernressource "Fragebogen" in mehreren Kursen verwendet werden. Einige Lernressourcen, wie die QTI 2.1 Tests lassen sich auch unabhängig von Kursen verwenden. Für jede Lernressource "Test" und "Fragebogen" stehen weitere Werkzeuge und Einstellungen zur Verfügung.



Im Bereich "Inhalt editieren" der Lernressource wird der Test angelegt. Die "Mitgliederverwaltung" verwaltet die Personen, die Zugang zur jeweiligen Lernressource (unabhängig vom Kurs) haben. Im Bewertungswerkzeug werden die Bearbeitungen und Ergebnisse der Tests verwaltet. Die Statistik gibt Auskunft darüber wie häufig bestimmte Antworten gewählt wurden. Die Option "Buchungsmöglichkeiten" zeigt die Buchungen der Lernressource an, sofern diese mit einer Buchung verknüpft wurde, was bei einer Einbindung in einen Kurs nicht notwendig ist und eher vermieden werden sollte.

Was ist ein Test? Was ist ein Selbsttest?

Tests werden im Kurs zur Leistungskontrolle, zur Überprüfung des aktuellen Wissensstandes oder auch als Online-Klausur verwendet. Sie können zu Beginn, während oder am Ende eines Kurses eingesetzt werden.

Tests werden mit dem OpenOLAT-Testeditor als QTI 2.1 Test erstellt. Sie können die Länge des Tests, die [Fragetypen](#) und eine Reihe von weiteren Konfigurationen bestimmen. Sie können auch Tests im [Fragenpool](#) erstellen, oder Tests die im IMS-QTI-Format vorliegen, in OpenOLAT [importieren](#).

Wenn Sie einen Test in Ihrem Kurs einbinden, können Sie entscheiden, ob sie ihn als Selbsttest, also zu Übungszwecken, oder als Prüfungstest („scharfer Test“) einsetzen wollen. Im ersten Fall verwenden Sie bei der Einbindung des Tests in den Kurs den Kursbaustein „Selbsttest“, im zweiten Fall den Kursbaustein „Test“. Selbsttestresultate werden anonymisiert, Prüfungstestresultate personalisiert gespeichert.

Was ist ein Fragebogen?

Fragebögen werden für Online-Befragungen im Kurs eingesetzt. Mit einem Fragebogen können Sie am Anfang des Kurses die Erwartungshaltung der Teilnehmer ermitteln, die Resultate aus Befragungen mit statistischen Methoden weiterverarbeiten oder am Schluss des Kurses das Lehrangebot evaluieren.




Fragebögen werden mit dem OpenOLAT-Fragebogeneditor im QTI 1.2 Format erstellt. Sie können die Länge des Fragebogens, die [Fragetypen](#) und eine Reihe von weiteren Konfigurationen bestimmen. Sie können auch Fragebögen, die im IMS-QTI-Format (Version 1.2) vorliegen, in OpenOLAT [importieren](#).

Fragebögen werden als eigenständige Lernressource erstellt und über den Kursbaustein „Fragebogen“ in Ihren OpenOLAT-Kurs eingebunden. OpenOLAT stellt sicher, dass jeder Kursteilnehmer den Fragebogen nur einmal ausfüllen kann. Fragebogenresultate werden immer anonymisiert gespeichert.

Falls Sie personalisierte Daten erheben möchten, können Sie als erste Frage eine Lückentext-Frage einbinden, welche die Fragebogenteilnehmer nach ihren Namen fragt. Diese Eingabe kann jedoch nicht erzwungen oder kontrolliert werden.

Gegenüberstellung von Test, Selbsttest und Fragebogen

Die unten stehende tabellarische Aufstellung zeigt, wie sich Tests, Selbsttests und Fragebögen unterscheiden:

| | Test  | Selbsttest  | Fragebogen  |
|--------------------|---|---|--|
| Einsatzzweck: | Prüfungstest, Test mit Prüfungsmöglichkeit durch den Lehrenden | Übung, Selbstevaluation | Umfrage |
| Herstellung mit: | Testeditor QTI 2.1 | Testeditor QTI 2.1 | Fragebogeneditor QTI 1.2 |
| Fragetypen QTI 2.1 | Single Choice, Multiple Choice, Kprim, Matrix, Drag and Drop, Lückentext, Numerische Eingabe, Hottext, Hotspot, Freitext, Datei hochladen, Zeichnen | Single Choice, Multiple Choice, Kprim, Matrix, Drag and Drop, Lückentext, Numerische Eingabe, Hottext, Hotspot, Freitext, Datei hochladen, Zeichnen | - |

| | | | |
|--------------------------------------|---|---|--|
| Fragetypen QTI 1.2 | Single-Choice, Multiple-Choice, Kprim, Lückentext, Freitext | Single-Choice, Multiple-Choice, Kprim, Lückentext, Freitext | Single-Choice, Multiple-Choice, Lückentext, Freitext |
| Einbindung mit Kursbaustein: | Test | Selbsttest | Fragebogen |
| Anzahl Aufrufe durch Kursteilnehmer: | konfigurierbar | unlimitiert | einmalig |
| Aufzeichnung der Resultate: | personalisiert | anonymisiert | anonymisiert |

Wir empfehlen, die Fragen und Antworten des Tests oder des Fragebogens in elektronischer Form, beispielsweise in einer Word-Datei, vorzubereiten, um sie nachher mit wenig Aufwand in den Test- oder Fragebogeneditor übertragen zu können.

Möglicherweise haben Sie bereits eine Test- oder Fragebogendatei im IMS-QTI-Format aus einem anderen LMS exportiert und möchten diese in OpenOLAT importieren. Im Kapitel „Aktionen im Autorenbereich“ steht unter dem Punkt „[Importieren](#)“, wie Sie vorgehen müssen.